AQ016 USER MANUAL

AQQA AQUARIUM POWER-DRIVEN
BIOCHEMICAL SPONGE FILTER

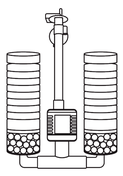

AQQA aquarium power-driven biochemical sponge filter is a type of hanging filer, it is perfect for all types of aquarium tanks and fishes.

Content

1.English 1-4
2.Deutsch 5-9
3.Fançais 10-14
4.Italiano 15-19
5.Español 20-24

1. PRODUCT FEATURES

More efficient and durable: Double ribbing shape sponges design and made of premium materials. Two sponges means more surface area for beneficial bacteria filtering the aquarium water crystal clear. It also can remove the peculiar smell.

Mechanical and biological filtration: Two containers with ceramic pearls and biochemical sponge. Both are easily replaceable.

Increase dissolved oxygen and cultivate beneficial bacterial: Ceramic pearls filtration media will remove harmful substance and increase dissolved oxygen.

Retractable outlet pipe: Convenient to adjust the height of air outlet, in order to meet your requirements.

Easy to set up and clean: It is easy to install this sponge filter and easy to clean all parts of sponge and ceramic pearls. You can also replace the ceramic pearls with other bio filter media.

Suitable for shrimp, betta, tropical fish, planted tanks or others

2.PRODUCT SPECIFICATIONS

Size	S	M
Sponge Dimension	1.97"D*4.33"H(5*11CM)	2.36"D*5.12"H(6*13CM)
Volt./Freq	US standard:AC110-120V/60Hz EU/UK standard: AC 220-240V/50Hz	
Inner Diameter of Sponge	0.51"(1.3CM)	0.62"(1.6CM)
Applicable Tank	< 40 Gal（150L）	< 55 Gal(200L)
Power	3 W	5W
Cord length	1.7M (5.6FT)	1.7M (5.6 FT)
Retractable Outlet Pipe Length	6.1"~9.25"(15.5~23.5CM)	6.1"~9.25"(15.5~23.5CM)
Capacity of Ceramic Pearls Container	100 ml	200 ml

①

3.PRODUCT DIAGRAM

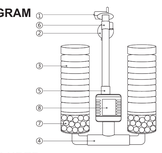

① Retractable outlet pipe
② Suction cup
③ Biochemical sponge
④ T-connector
⑤ Down suction cup joint
⑥ Up suction cup joint
⑦ Ceramic pearls container
⑧ Motor

4. PACKAGE INCLUDED:

1* Retractable outlet pipe
1* Double sponge filter with media container
1*Ceramic pearls
2* Suction cup
2* Sponge Replacement (In ceramic pearls container)
1* User manual

5. METHOD OF APPLICATION

Please install the filter according to the following steps:

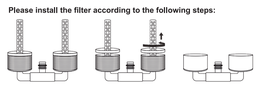

①.Remove the two sponges from the filter.
②.Pull the ceramic pearls container lid out while rotating counterdockwise.
③.Remove the two sponge replacements from the ceramic pearls container.

②

④.Open the ceramic pearls package and rinse two sponges, the ceramic pearls and all parts with clean water from tank (Don't rub) , in order to remove the any debris or dust and clean the filter. Then soak the two sponges and ceramic pearls in tank water for 10 minutes.

⑤.Divide the ceramic pearls in half and pour into the two ceramic pearls containers.

⑥.Secure the lid to the ceramic pearls container well. Secure the two sponges to the filter.

⑦.Place the filter on the back wall of the aquarium with two suction cups. Make sure the double sponge filter is oriented vertically, otherwise the pipe will be blocked by the ceramic pearls.

Make sure all the connection is firm! Then plug the power cord.

6.WARNING

A. Don't use tap water or hot water to clean the biochemical sponge filter.
B.Make sure to clean the filter with tank water.
C. Make sure the double sponge filter oriented vertically, otherwise the pipe will be blocked by the ceramic pearls.
D.Clean the filter with tank water every 2 ~ 4 weeks.
E. We recommend replacing the sponge and ceramic pearls every 5 ~ 6 months.

③

7.WARRANTY

1. 1-year free warranty.
2. 1-month free return.
3. Free replacement for 3 months.

8.CONTACT INFORMATION:

Company Name :Shenzhen Aiku Pet Technology Co.,Ltd
Add:Room 501,No.20,Lane 1,Lishipai,Dafapu Community
Bantian Street,Longgang District ,Shenzhen Guangdong, 518000
Email:service@aqqapet.com
Website:http://www.aqqapet.com

④

AQ016 BEDIENUNGSANLEITUNG

AQQA ELEKTRISCHER SCHWAMMFILTER
FÜRS AQUARIUM



Der elektrische Schwammfilter fürs Aquarium von AQQA ist ein Hängefilter, der perfekt für alle Arten von Süßwasser-Aquarien geeignet ist.

⑤

1. PRODUKTEIGENSCHAFTEN

Noch effektiver und haltbarer: Der gerillte Doppelschwamm besteht aus Premium-Schaumstoff. Zwei Schwämme bieten den nützlichen Filterbakterien noch mehr Ansiedelungsfläche und halten das Aquarienwasser glasklar. Auchgegen unangenehme Gerüche.

Mechanische und biologische Filterung: Zwei Behälter mit Keramikperlen und Filterschwamm als einfach austauschbare Filtermedien.
Erhöht im Wasser gelösten Sauerstoff und unterstützt nützliche Bakterien: Das Filtermedium aus keramischen Perlen entfernt Schadstoffe und erhöht den im Wasser gelösten Sauerstoff.

Verstellbarer Wasserauslass: Die Höhe des Wasserauslasses ist flexibel einstellbar und lässt sich an alle Gegebenheiten anpassen.

Einfacher Aufbau und Reinigung: Der Schwammfilter ist einfach zu installieren und lässt sich in allen Teilen komfortabel reinigen, auch die Schwämme und die Keramikperlen. Gegebenenfalls lassen sich die keramischen Perlen durch andere biologische Filtermedien ersetzen.

Geeignet für Garnelen, Bettas, tropische Zierfische, Pflanzenaquarien und viele weitere Aquarientypen

2.PRODUKTPARAMETER

Größe	S	M
Spannung/Frequenz	US standard:AC110-120V/60Hz EU/UK standard: AC 220-240V/50Hz	
Größe Schwamm	1.97"D*4.33"H(5*11CM)	2.36"D*5.12"H(6*13CM)
Innendurchmesser Schwamm	0.51"(1.3CM)	0.62"(1.6CM)
für Aquariengröße	< 40 Gal（150L）	< 55 Gal(200L)
Leistungsaufnahme	3 W	5W
Kabellänge	1.7M (5.6FT)	1.7M (5.6FT)
Länge des verstellbaren Wasserauslasses	6.1"~9.25"(15.5~23.5CM)	6.1"~9.25"(15.5~23.5CM)
Fassungsvermögen des Behälters für das keramische Filtermedium	100 ml	200 ml

⑥

3.PRODUKT-DIAGRAMM

① verstellbarer Wasserauslass
② Saugnapf
③ Filterschwamm
④ T-Verbinder
⑤ Untere Aufnahme für Saugnapf
⑥ Obere Aufnahme für Saugnapf
⑦ Behälter für das keramische Filtermedium
⑧ Motor

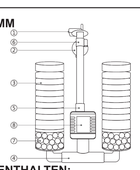

4. IN DER PACKUNG ENTHALTEN:

1* höhenverstellbarer Wasserauslass
1* Doppelter Schwammfilter mit Behälter für Filtermedien
1* keramische Perlen
2* Saugnäpfe
2* Ersatzschwamm für den Behälter für die Filtermedien
1* Bedienungsanleitung

5. AUFBAU

Bitte installieren Sie den Filter wie folgt:

①. Nehmen Sie beide Filterschwämme ab.
②. Schrauben Sie die Deckel der Behälter für die keramischen Perlen gegen den Uhrzeigersinn ab.
③. Nehmen Sie die beiden Ersatzschwämme aus den Behältern.

⑦

④. Öffnen Sie die Verpackung der Keramikperlen und spülen Sie zwei der Schwämme, die Perlen und alle Filterteile mit Aquarienwasser gründlich durch. Nicht rubbeln! So entfernen Sie Staub und Abrieb vom Transport. Danach legen Sie die Schwämme und die Perlen für 10 Minuten in einen Behälter mit Aquarienwasser.

⑤. Füllen Sie jeweils die Hälfte der Keramikperlen in einen der dafür vorgesehenen Behälter.

⑥. Schrauben Sie den Deckel der Behälter wieder fest auf und stecken Sie die beiden Filterschwämme wieder an ihren Platz.

⑦. Befestigen Sie den Filter mit Hilfe der beiden Saugnäpfe innen an der Rückwand Ihres Aquariums, und vergewissern Sie sich, dass der Filter vertikal ausgerichtet ist, damit die Perlen das Filtermohr nicht blockieren.

Vergewissern Sie sich, dass alle Verbindungen fest sind! Dann stecken Sie das Netzkabel ein.

6.BITTE BEACHTEN

A.Reinigen Sie die Filterschwämme nicht mit heißem Wasser oder Leitungswasser, sondern nur mit Wasser aus dem Aquarium.
B. Der Doppelschwammfilter muss immer vertikal im Aquarium eingebaut werden, damit das Rohr nicht durch die Keramikperlen verstopft wird.
C.Reinigen Sie die Filtermedien alle 2 ~ 4 Wochen mit Wasser aus dem Aquarium.
D.Die Filterschwämme und die Keramikperlen sollten ungefähr alle 5 ~ 6 Monate ausgetauscht werden.

⑧

7.GARANTIE

1. 1 Jahr kostenlose Garantie.
2. 1 Monat kostenlose Rückgabe.
3. Kostenloser Umtausch für 3 Monate.

8. KONTAKT:

Firma:Shenzhen Aiku Pet Technology Co.,Ltd
Adresse:Room 501, No.20, Lane 1, Lishipai, Dafapu Community
Bantian Street, Longgang District, Shenzhen Guangdong, 518000
Email:service@aqqapet.com
Website:http://www.aqqapet.com

⑨

AQ016 MANUEL DE L'UTILISAFEUR

FILTRE ÉLECTRIQUE À ÉPONGE BIOCHIMIQUE
DE L'AQUARIUM D'AQQA

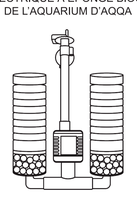

Filtre électrique à éponge biochimique de l'aquarium d'AQQA est un type de filtre suspendu, il est parfait pour tous les types de réservoirs d'aquarium et de poissons.

⑩

1. CARACTÉRISTIQUES DU PRODUIT

Plus efficace et durable : Conception double d'éponges de forme de nervure et faite des matériaux de qualité supérieure. Deux éponges signifient plus de surface pour les bactéries bénéfiques filtrant l'eau de l'aquarium limpide. Il peut également éliminer l'odeur particulière.

Filtration mécanique et biologique : Deux récipients avec des perles en céramique et une éponge biochimique. Les deux sont facilement remplaçables.

Augmentez l'oxygène dissous et cultiver des bactéries bénéfiques : Les perles en céramique des supports de filtration élimineront la substance nocive et augmenteront l'oxygène dissous.

Tuyau de sortie rétractable : Facile pour ajuster la hauteur de sortie d'air, afin de répondre à vos besoins.

Facile à installer et à nettoyer : Il est facile d'installer ce filtre éponge et facile à nettoyer toutes les parties de l'éponge et des perles en céramique. Vous pouvez également remplacer les perles en céramique par d'autres supports de filtre bio.

Convient aux crevettes, betta, poissons tropicaux, réservoirs plantés ou autres

2.SPÉCIFICATIONS DU PRODUIT

Dimension	S	M
Voltage/Fréquence	US standard:AC110-120V/60Hz EU/UK standard: AC 220-240V/50Hz	
Dimension de l'éponge	1.97"D*4.33"H(5*11CM)	2.36"D*5.12"H(6*13CM)
Diamètre intérieur de l'éponge	0.51"(1.3CM)	0.62"(1.6CM)
Réservoir applicable	< 40 Gal（150L）	< 55 Gal(200L)
Puissance	3 W	5W
Longueur du fil	1.7M (5.6FT)	1.7M (5.6 FT)
Longueur des tuyaux de sortie rétractables	6.1"~9.25"(15.5~23.5CM)	6.1"~9.25"(15.5~23.5CM)
Capacité du récipient de perles en céramique	100 ml	200 ml

⑪

3.DIAGRAMME DE PRODUIT

① Tuyau de sortie retractable
② Ventouse
③ Éponge biochimique
④ Connecteur en T
⑤ Joint de ventouse inférieure
⑥ Joint de ventouse superieure
⑦ Récipient en perles en céramique
⑧ Moteur

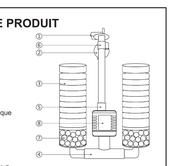

4. FORFAIT INCLUS :

1* Tuyau de sortie rétractable
1* Filtre double d'éponge avec le récipient de médias
1* Perles en céramique
2* Ventouse
2* Remplacement de l'éponge (Dans le récipient de perles en céramique)
1* Manuel de l'utilisateur

5. MÉTHODE D'APPLICATION

S'il vous plait installer le filtre selon les étapes suivantes :

①. Retirez les deux éponges du filtre.
②. Retirez le couvercle du récipient en perles de céramique tout en tournant dans le sens inverse des aiguilles d'une montre.
③. Retirer les deux remplacements d'éponge du récipient en perles de céramique.

⑫

④. Ouvrez le forfait de perles en céramique et rincez deux éponges, les perles en céramique et toutes les pièces avec de l'eau propre du réservoir (ne frottez pas), afin d'enlever les débris ou la poussière et nettoyer le filtre. Puis trempez les deux éponges et les perles en céramique dans l'eau du réservoir pendant 10 minutes.

⑤. Divisez les perles en céramique en deux et les versez dans les deux récipients en perles en céramique.

⑥. Fixez bien le couvercle du récipient en perles de céramique. Fixez les deux éponges au filtre.

⑦. Placez le filtre sur le mur arrière de l'aquarium avec deux ventouses. Assurez-vous que le filtre à double éponge est orienté verticalement, sinon le tuyau sera bloqué par les perles en céramique.

Assurez-vous que toute la connexion est ferme ! Branchez ensuite le fil d'alimentation.

6.AVERTISSEMNT

A.N'utilisez pas d'eau du robinet ou d'eau chaude pour nettoyer le filtre à éponge biochimique.

B.Assurez-vous de nettoyer le filtre avec de l'eau du réservoir.

C. Assurez-vous que le filtre à double éponge orienté verticalement, sinon le tuyau sera bloqué par les perles en céramique.

D.Nettoyez le filtre avec de l'eau de réservoir toutes les 2 ~ 4 semaines.

E.Nous vous recommandons de remplacer l'éponge et les perles en céramique tous les 5 ~ 6 mois.

⑬

7.GARANTIE

1. Garantie gratuite d'un an.
2. Retour gratuit d'un mois.
3. Remplacement gratuit pendant 3 mois.

8. COORDONNÉES:

Nom de l'entreprise : Shenzhen Aiku Pet Technology Co., Ltd
Adresse : Chambre N°501, N° 20, Ruelle N°1, Lishipai, Communauté de Dafapu
Rue de Bantian, District de Longgang, Shenzhen Guangdong. 518000
Email: service@aqqapet.com
Site internet : http://www.aqqapet.com

⑭

MANUALE D'USO AQ016

FILTRO A SPUGNA BIOCHIMICA PER
ACQUARIO AQQA

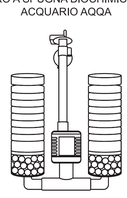

Il filtro a spugna biochimico biochimico per acquari AQQA è un tipo di filtro a sospensione, è perfetto per tutti i tipi di acquari e pesci.

⑮

1. CARATTERISTICHE DEL PRODOTTO

Più efficiente e durevole: Spugne a doppia nervatura a forma di spugna e realizzate con materiali di prima qualità. Due spugne significano più superficie per i batteri benefici che filtrano l'acqua dell'acquario in modo cristallino. Può anche rimuovere il particolare odore.

Filtrazione meccanica e biologica: Due contenitori con perle in ceramica e spugna biochimica. Entrambi sono facilmente sostituibili.

Aumenta l'ossigeno disciolto e coltiva batteri benefici: I mezzi di filtrazione in perle di ceramica rimuoveranno la sostanza nociva e aumenteranno l'ossigeno disciolto.

Tubo di uscita a scomparsa: Comodo per regolare l'altezza di uscita dell'aria, in modo da soddisfare le vostre esigenze.

Facile da montare e pulire: E 'facile installare questo filtro spugna e facile da pulire tutte le parti di spugna e perle di ceramica. È anche possibile sostituire le perle di ceramica con altri mezzi di filtraggio bio.

Adatto per gamberetti, betta, pesci tropicali, vasche piantumate o altri

2.SPECIFICHE DEL PRODOTTO

Taglia	S	M
Tensione/Frequenza	US standard:AC110-120V/60Hz EU/UK standard: AC 220-240V/50Hz	
Dimensione della spugna	1.97"D*4.33"H(5*11CM)	2.36"D*5.12"H(6*13CM)
Diametro interno della spugna	0.51"(1.3CM)	0.62"(1.6CM)
Serbatoio applicabile	< 40 Gal（150L）	< 55 Gal(200L)
Energia	3 W	5W
Lunghezza della corda	1.7M (5.6FT)	1.7M (5.6 FT)
Lunghezza tubo di uscita retrattile	6.1"~9.25"(15.5~23.5CM)	6.1"~9.25"(15.5~23.5CM)
Capacità del contenitore di perle in ceramica	100 ml	200 ml

⑯

3.SCHEMA PRODOTTO

①Tubo di uscita a scomparsa
②Ventosa
③ Spugna biochimica
④ Connettore a T.
⑤ Giunto a ventosa verso il basso
⑥ Giunto a ventosa alto
⑦ Contenitore per perle in ceramica
⑧ Motore

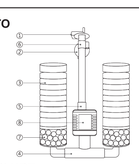

4. IL PACCHETTO INCLUDE:

1 * Tubo di uscita retrattile
1 * Doppio filtro in spugna con contenitore media
1 * Perle in ceramica
2 * Ventosa
2 * Sostituzione della spugna (nel contenitore di perle in ceramica)
1 * Manuale dell'utente

5. MODALITÀ DI APPLICAZIONE

Si prega di installare il filtro in base ai seguenti passaggi:

①. Rimuovere le due spugne dal filtro.
②.Estrarre il coperchio del contenitore di perle in ceramica ruotando in senso antiorario.
③.Rimuovere i due sostituti delle spugne dal contenitore di perle in ceramica.

⑰

④.Aprire il contenitore delle perle in ceramica e sciacquare due spugne, le perle in ceramica e tutte le parti con acqua pulita dal serbatoio (Non strofinare) , in modo da rimuovere i detriti o la polvere e pulire il filtro. Quindi immergere le due spugne e le perle di ceramica in acqua del serbatoio per 10 minuti.

⑤.Dividere le perle di ceramica a metà e versarle nei due contenitori di perle di ceramica.

⑥.Fissare bene il coperchio al contenitore di perle di ceramica. Fissare le due spugne al filtro.

⑦. Posizionare il filtro sulla parete posteriore dell'acquario con due ventose. Assicurativi che il doppio filtro a spugna sia orientato verticalmente, altrimenti il tubo sarà bloccato dalle perle di ceramica.

6. AVVERTIMENTO

A.Non usare acqua di rubinetto o acqua calda per pulire il filtro a spugna biochimico.

B.Assicurarsi di pulire il filtro con acqua del serbatoio.

C. Assicurativi che il doppio filtro a spugna sia orientato verticalmente, altrimenti il tubo sarà bloccato dalle perle in ceramica.

D. Pulire il filtro con acqua del serbatoio ogni 2 ~ 4 settimane.

E.Si consiglia di sostituire la spugna e le perle di ceramica ogni 5 ~ 6 mesi.

⑱

7. GARANZIA

1. 1 anno di garanzia gratuita.
2. Reso gratuito di 1 mese.
3. Sostituzione gratuita per 3 mesi.

8. INFORMAZIONI SUI CONTATTI:

Nome azienda: Shenzhen Aiku Pet Technology Co., Ltd
Aggiungi: Stanza 501, No.20, Lane 1, Lishipai,Comunità Dafapu
Via Bantian, distretto di Longgang, Shenzhen Guangdong,518000
E-mail: service@aqqapet.com
Website:http://www.aqqapet.com

⑲

MANUAL DEL USUARIO AQ016

FILTRO DE ESPONJA BIOQUÍMICA MOTORIZADO
DE ACUARIO AQQA

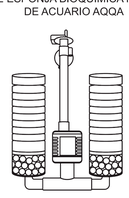

El filtro de esponja bioquímica motorizado de acuario AQQA se trata de un tipo de filtro colgante que es perfecto para todos los tipos de acuarios y peces.

⑳

1. CARACTERÍSTICAS DEL PRODUCTO

Más eficiente y duradero: Con el diseño de esponjas con forma de doble nervadura y está hecho de materiales de primera calidad. Dos esponjas significan más superficie para las bacterias beneficiosas que filtran el agua del acuario de manera cristalina y también pueden eliminar el olor peculiar.

Filtración mecánica y biológica: Dos recipientes con perlas de cerámica y esponja bioquímica. Y ambos son fácilmente reemplazables.

Aumento del oxígeno disuelto & Cultivación de bacterias beneficiosas: Los medios de filtración de perlas de cerámica eliminan las sustancias nocivas y aumentan el oxígeno disuelto.

Tubo de salida retráctil: Es conveniente para el ajuste de altura de salida del aire con el fin de satisfacer las necesidades de usted.

Instalación y limpia fáciles: Son fáciles la instalación de este filtro de esponja y la limpieza de todas las partes de esponja y de perlas de cerámica. Usted también puede reemplazar las perlas de cerámica con otros medios de filtración biológica.

Adecuado para camarones, betta, peces tropicales, tanques plantados, etc.

2.PARAMETROS DEL PRODUCTO

Tamaño	S	M
Voltaje/Frecuencia	US standard:AC110-120V/60Hz EU/UK standard: AC 220-240V/50Hz	
Dimensión de Esponja	1.97"D*4.33"H(5*11CM)	2.36"D*5.12"H(6*13CM)
Diámetro Interior de Esponja	0.51"(1.3CM)	0.62"(1.6CM)
Tanque Aplicable	< 40 Galón（150L）	< 55 Galón(200L)
Potencia	3 W	5W
Longitud del Cable	1.7M (5.6 PIES)	1.7M (5.6 PIES)
Longitud del Tubo de Salida Retráctil	6.1"~9.25"(15.5~23.5CM)	6.1"~9.25"(15.5~23.5CM)
Capacidad del Recipiente de Perlas de Cerámica	100 ml	200 ml

㉑

3.DIAGRAMA DEL PRODUCTO

① Tubo de salida retráctil
② Ventosa
③ Esponja bioquímica
④ Conector en T
⑤ Junta de ventosa inferior
⑥ Junta de ventosa superior
⑦ Recipiente de perlas de cerámica
⑧ Motor

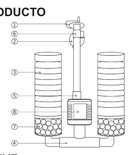

4. EL PAQUETE INCLUYE:

1 * Tubo de salida retráctil
1 * Filtro de doble esponja con recipiente de medios
1 * Perlas de cerámica
2 * Ventosa
2 * Reemplazo de Esponja (En el recipiente de perlas de cerámica)
1 * Manual del Usuario

5. MÉTODO DE APLICACIÓN

Por favor, instale el filtro siguiendo los siguientes pasos:

①.Quite las dos esponjas del filtro.
②.Saque la tapa del recipiente de perlas de cerámica girando en sentido antihorario.
③.Retire los dos reemplazos de esponja del recipiente de perlas de cerámica.

㉒

④.Abra el paquete de perlas de cerámica y enjuague las dos esponjas, las perlas de cerámica y todas las partes con el agua limpia del tanque (Sin frotar), con el fin de eliminar cualquier residuo o polvo y limpiar el filtro. Y sumerja las dos esponjas y las perlas de cerámica en el agua del tanque durante 10 minutos.

⑤ Divida las perlas de cerámica por la mitad y viértalas en los dos recipientes de perlas de cerámica.

⑥ Asegure la tapa del recipiente de perlas de cerámica. Y asegure las dos esponjas al filtro.

⑦. Ponga el filtro en la pared trasera del acuario con dos ventosas. Asegúrese de que el filtro de doble esponja esté orientado de manera vertical, de lo contrario el tubo se bloqueará por las perlas de cerámica.

¡Asegúrese de que todas las conexiones estén firmes! Y enchufe el cable de alimentación.

6. ADVERTENCIAS

A. No utilice el agua del grifo o el agua caliente para limpiar el filtro de esponja ioquímica.
B.Asegúrese de limpiar el filtro con el agua del tanque.
C. Asegúrese de que el filtro de doble esponja esté orientado de manera vertical, de lo contrario el tubo se bloqueará por las perlas de cerámica.
D. Limpie el filtro con el agua del tanque cada 2 ~ 4 semanas.
E. Le recomendamos a usted reemplazar la esponja y las perlas de cerámica cada 5 ~ 6 meses.

㉓

7.GARANTÍA

1. Garantía gratuita de 1 año.
2. Devolución gratuita de 1 mes.
3. Reemplazo gratuito de 3 meses.

8. INFORMACIÓN DE CONTACTO:

Nombre de Empresa: Sociedad Limitada de Tecnología para Mascotas de Shenzhen Aiku
Dirección: Sala 501, Número 20, Carril 1, Lishipai, Comunidad Dafapu
Calle de Bantian, Distrito de Longgang, Shenzhen, Cantón. 518000
Correo Electrónico: service@aqqapet.com
Sitio web: http://www.aqqapet.com

EC REP Company Name:E-CrossStu GmbH
Address:Mainzer Landstr.69,Frankfurt am Main,Germany,60329
Email:E-CrossStu@web.de
Tel:+49 69332967674

UK REP Company Name:YH Consulting Limited
Address:C/O YH Consulting Limited Office 147,Centurion House,London Road,Staines-upon-Thames,Surrey,London,TW18 4AX
Email:yh@yhconsulting.com
Tel:+44 07914477869

MADE IN CHINA

㉔